


Создаем мультфильм сами


Подготовил: воспитатель МБДОУ № 33 Мартоян Ольга Геннадьевна

Впечатления о весне можно воплотить в рисунке. Можно вызвать у детей большой интерес, если предложить им создать не просто рисунок, а мультфильм: “Солнышко проснулось”, “Раскрываются почки”, ”Подснежник”.

Для этого нужно разделить альбомный лист пополам:





Нарисуйте на первом спящее солнышко, затем наложите на рисунок чистый листок. Чтобы лучше было видно рисунок, прислоните листы к окну. Прорисуйте круг - солнышко, удлините лучики, откройте солнышку глазки и сделайте широкой улыбку.



Затем положите первый рисунок поверх второго. Скрепите их с левой стороны (скрепками или склейте). Верхний рисунок закрутите справа налево на карандаш. Осталось поработать рукой. Держа карандаш внизу за кончик, быстро отводите руку вправо и так же быстро возвращайтесь в первоначальное положение – мультфильм готов!

Попробуйте оживить эти рисунки:



Предлагаем вам сделать свои мультики на темы: “Птичка поет”, “Птичка летит”, “Деревья качаются от ветра”. Успехов вам, ребята!